



## Présentation

Date: 25/06/24

Présentation : Mesures d'impact du Belplume



# Fonctionnement du Belplume



## ACBL Belge

= Administrateur du système national de qualité pour le secteur de la volaille "Belplume" et pour les sociétés de services « BPS»

- 100% Exploitations reproduction
- 100% Exploitations l'élevage de poules pondeuses
- 95% Exploitations poulets de chair
- 55% Exploitations poules pondeuses



# Présentation de l'historique de la politique de Belplume AB

01/01/2014

15/07/2017

2018 + 2019

2020

2021

2022 + 2023

2024

01/01/2014



# 1. Départ du Registre AB

- Belpork lance le registre AB pour les porcs.

01/01/2014

15/05/2017



## 2. Début de la collecte de données volailles

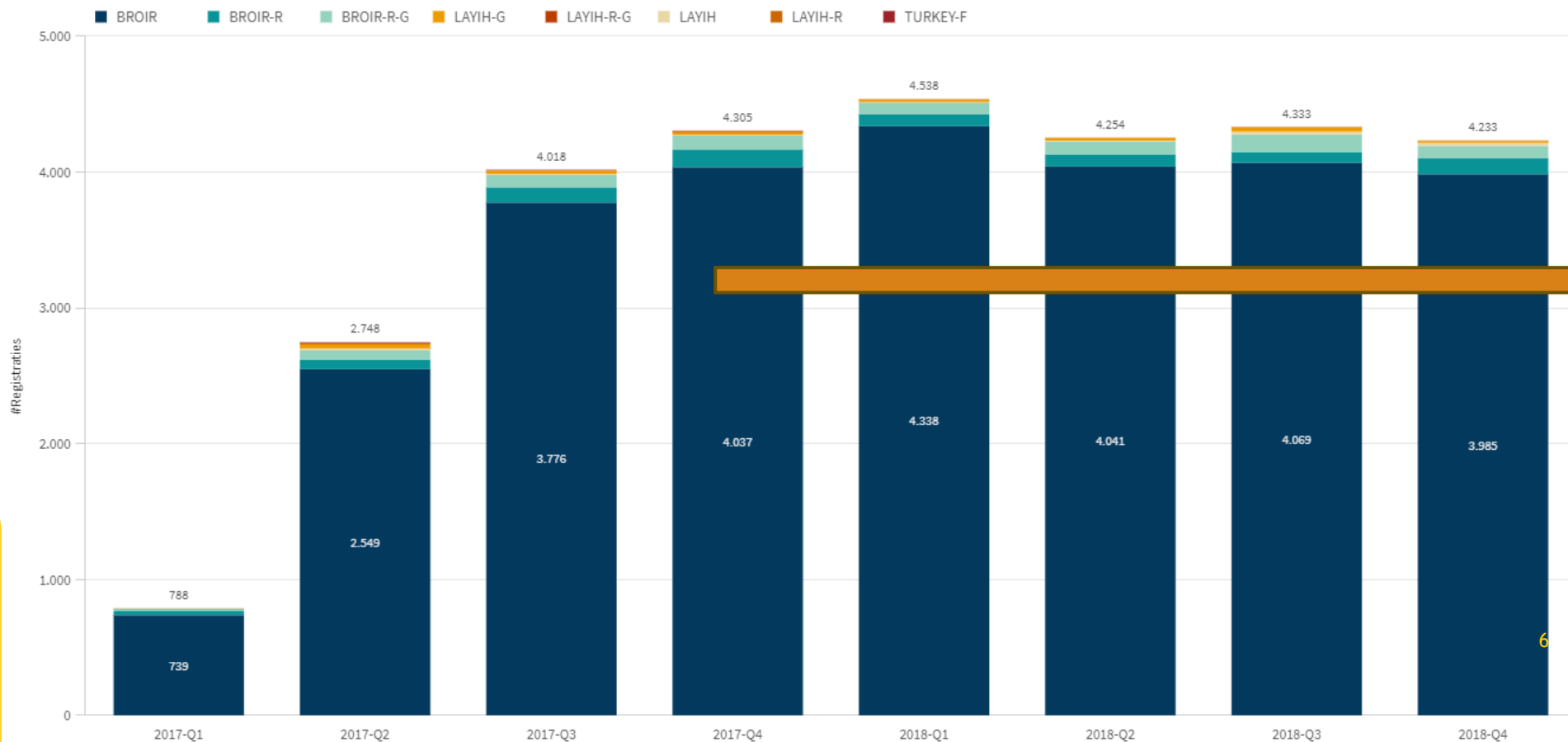
- **16/06/2017** premier enregistrement de lot
- **28/06/2017** premier enregistrement d'antibiotique
- Sessions d'information vétérinaires et éleveurs de volailles
- Ajustements et nouveaux développements Registre

01/01/2014

15/05/2017

# ➤ Résultat: le nombre des enregistrements se stabilise

#Registraties per diercategorie

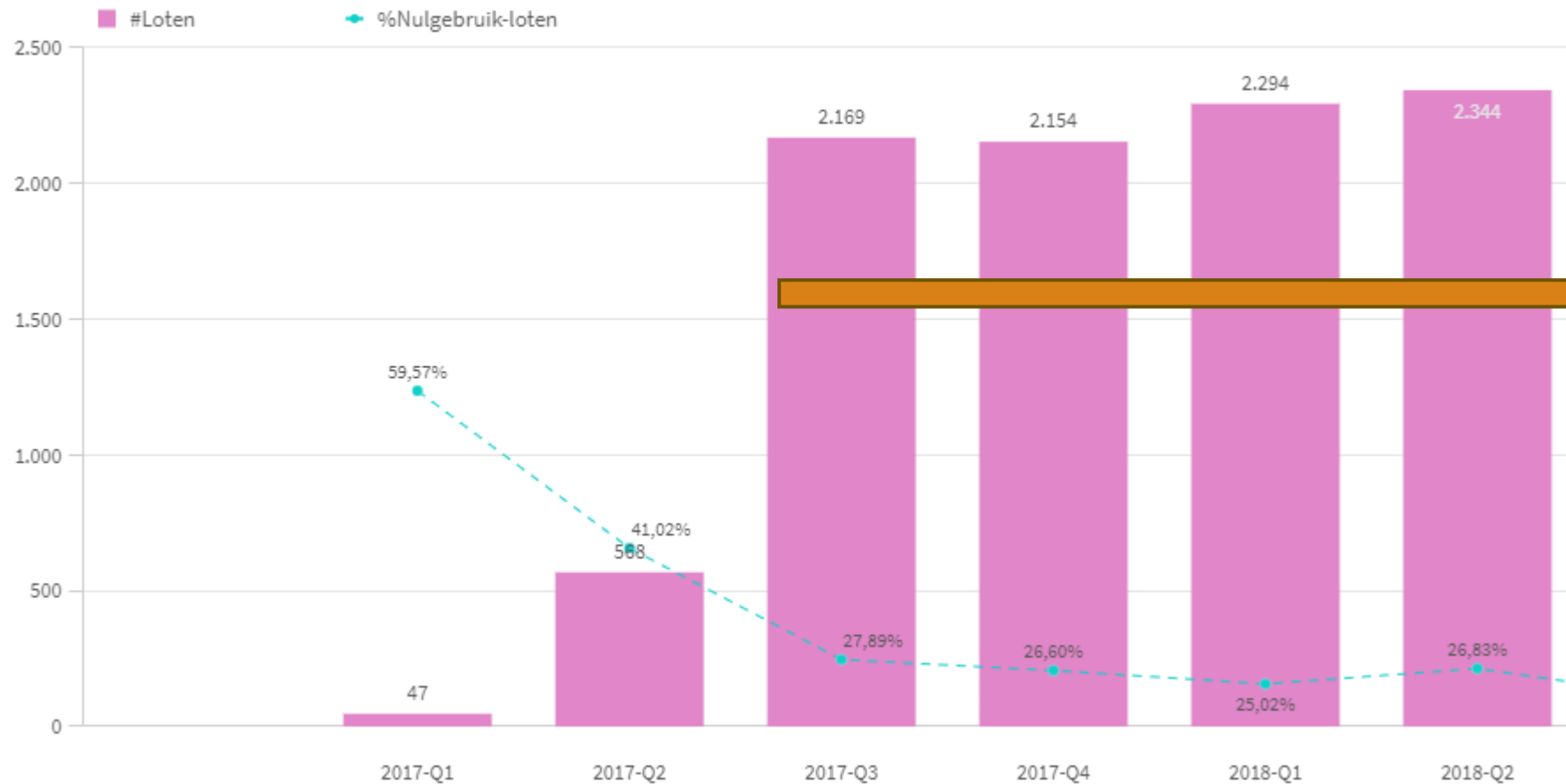


01/01/2014

15/05/2017

# Résultat : Le nombre de lots se stabilise

Loten opgezet en nulgebruik-loten



01/01/2014

15/07/2017

2018 + 2019



## 3. Contrôle des données

- Guider les éleveurs de volailles, les vétérinaires et les couvoirs
- Détecter les erreurs dans les données
- Intégration dans les cahiers des charges des couvoirs

01/01/2014

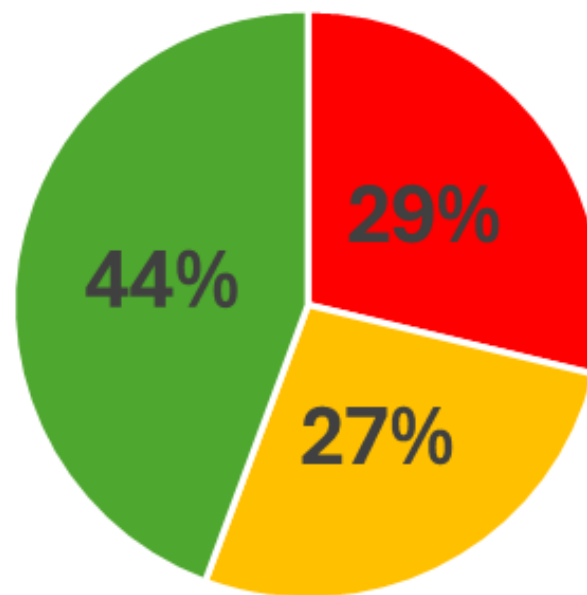
15/07/2017

2018 + 2019

# Situation à la fin de l'année 2019\*

01/01/2019 - 31/12/2019

\* sur la base des  
valeurs  
actuelles



■ Rood ■ Geel ■ Groen

01/01/2014

15/07/2017

2018 + 2019

2020



## 4. Début de la politique du Belplume en matière d'antibiotiques

- Focus sur la valeur du BD100
- Imposition de mesures en fonction du code couleur du rapport périodique
- Objectif : éleveurs de volailles rouges uniquement
- Intégration de la politique dans tous les registres de volailles

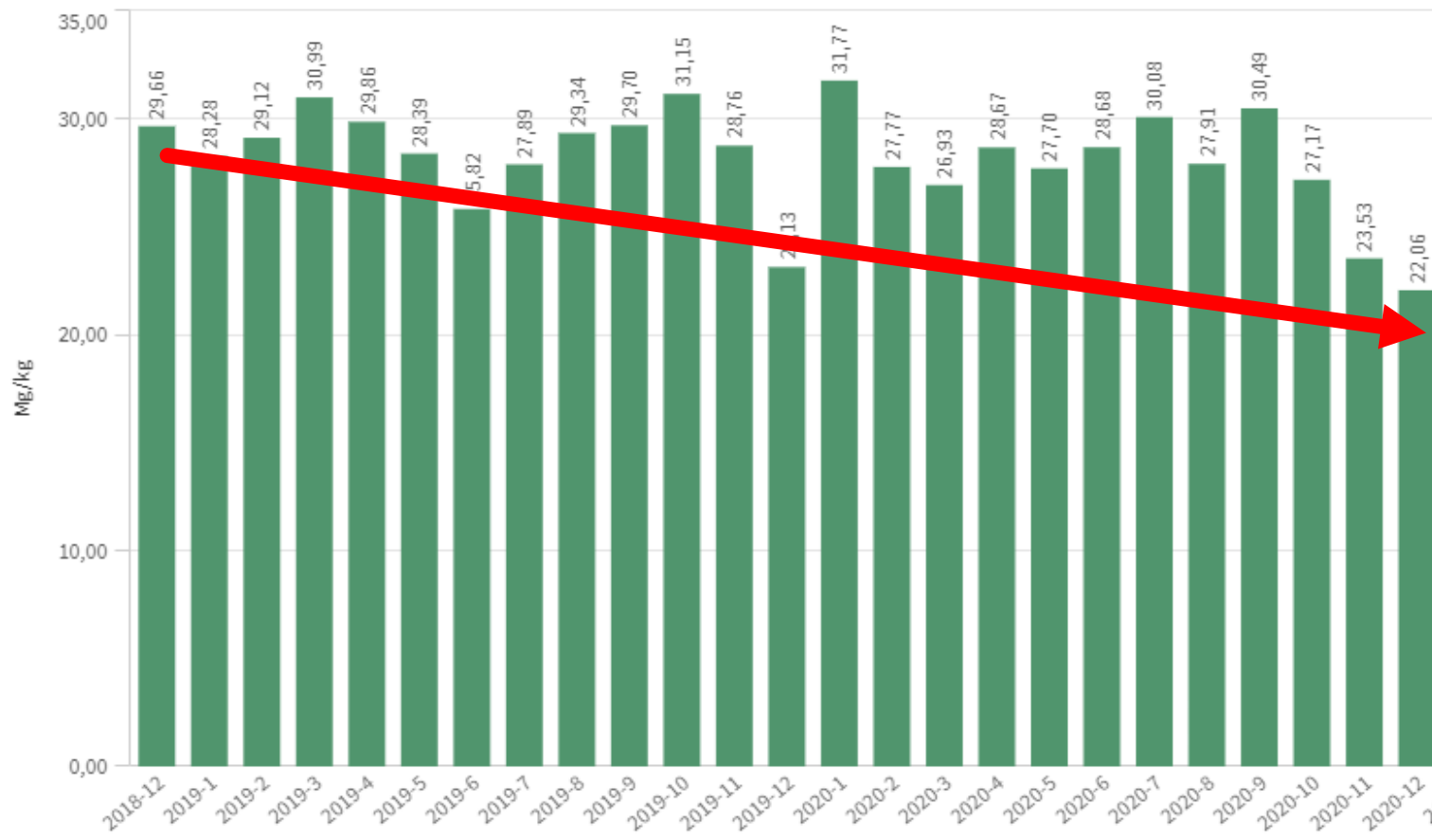
01/01/2014

15/07/2017

2018 + 2019

2020

## ➤ Résultat : mg/kg à la fin de l'année 2020



01/01/2014

15/07/2017

2018 + 2019

2020

2021



## 5. Ajustement de la politique de l'AB

- Renforcement des rapports rouges :  
Introduction de l'organigramme avec des mesures de resserrement pour une utilisation progressive.
- Mesures pour les rapports jaunes :  
Au 2ème rapport jaune + augmentation de l'utilisation, un plan d'action en ligne doit être complété.

## 6. Renouvellement du cahier des charges pour les poulets chair

01/01/2014

15/07/2017

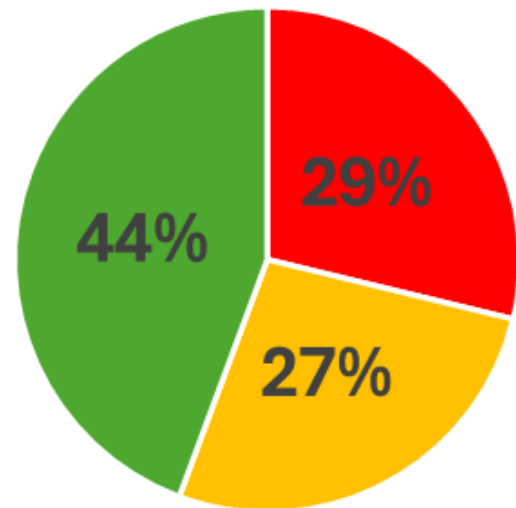
2018 + 2019

2020

2021

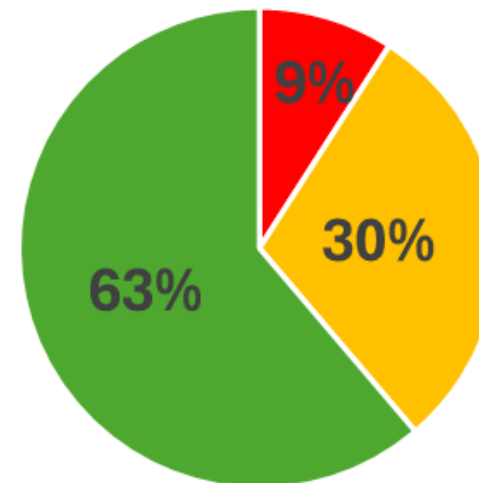
# ➤ Résultats : rapports périodiques

01/01/2019 - 31/12/2019



■ Rood ■ Geel ■ Groen

01/01/2021 - 31/12/2021



■ Rood ■ Geel ■ Groen

01/01/2014

15/07/2017

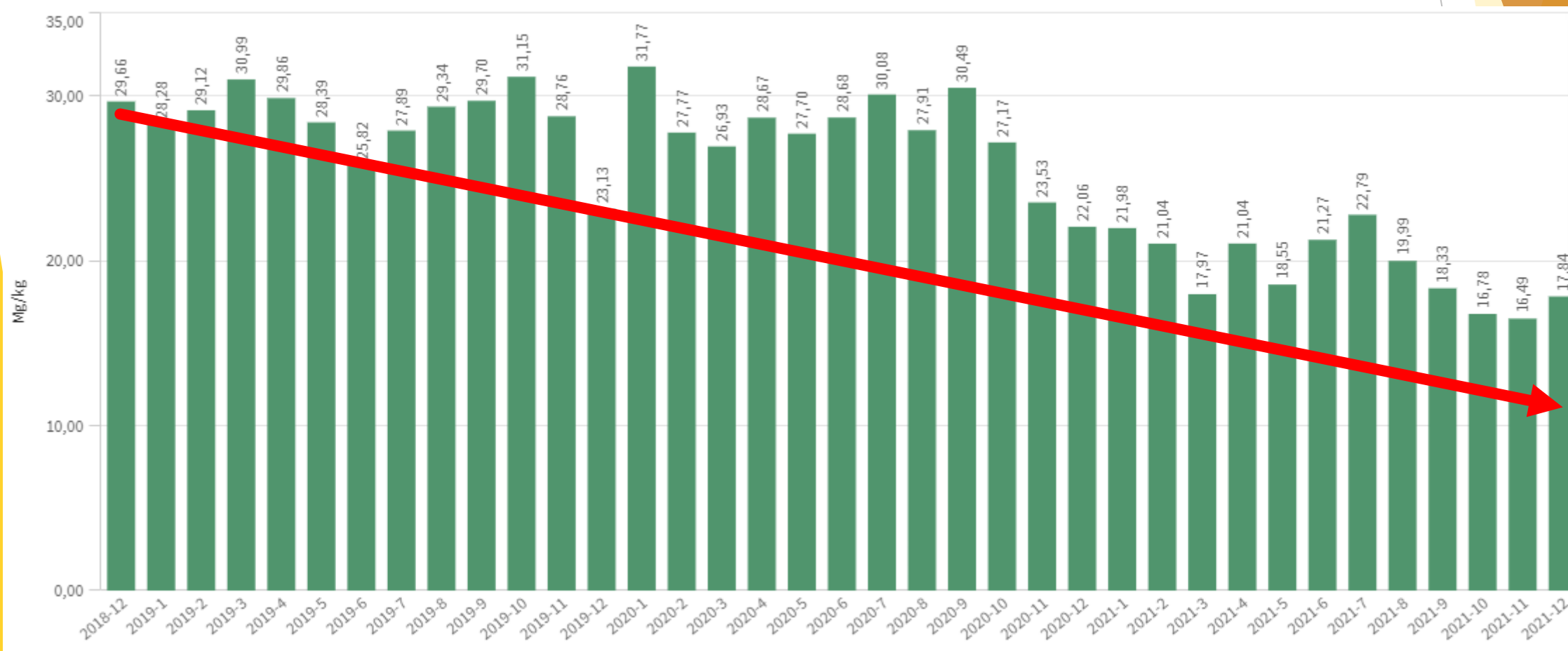
2018 + 2019

2020

2021



# ➤ Résultats : Mg/kg à la fin de 2021



01/01/2014

15/07/2017

2018 + 2019

2020

2021

2022+2023



## 7. 2022: Introduction AB Coach

- Pour les exploitations rouges qui reçoivent déjà 3 rapports rouges et qui augmentent leur utilisation d'antibiotiques

## 8. 2023: Ajustement des limites applicables pour des poulets de chair.

	Aandachtswaarde	Actiewaarde
01/01/2021	6	14
01/01/2023	5	12

01/01/2014

15/07/2017

2018 + 2019

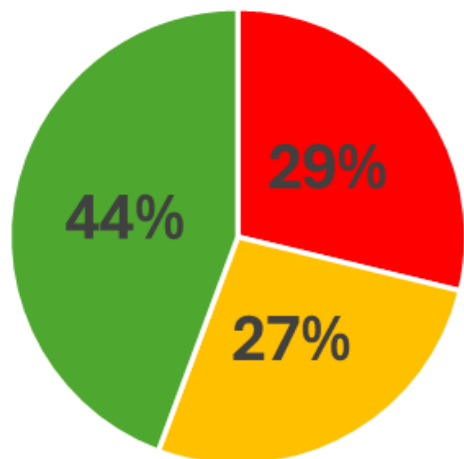
2020

2021

2022+2023

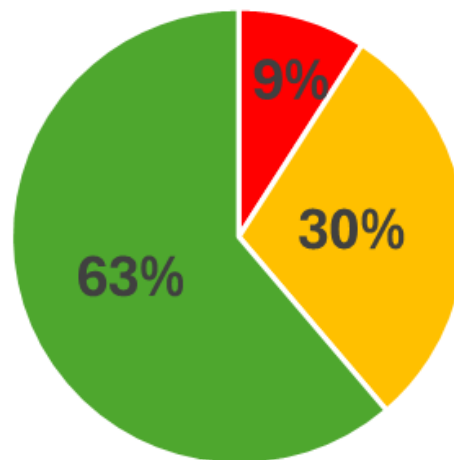
# ➤ Résultat : rapports périodiques

01/01/2019 - 31/12/2019



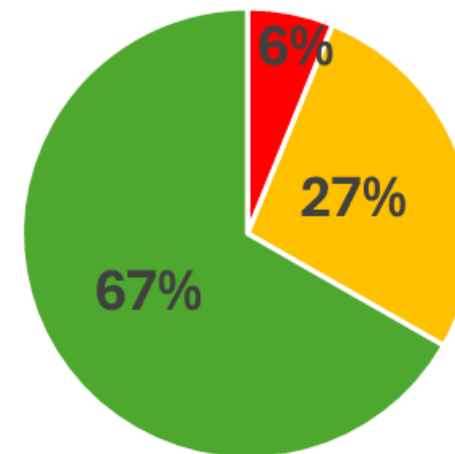
■ Rood ■ Geel ■ Groen

01/01/2021 - 31/12/2021



■ Rood ■ Geel ■ Groen

01/01/2023 - 31/12/2023



■ Rood ■ Geel ■ Groen

01/01/2014

15/07/2017

2018 + 2019

2020

2021

2022+2023

2024



## 9. Ajustement des limites pour les poulets de chair

	Aandachtswaarde	Actiewaarde
01/01/2023	5	12
01/01/2024	5	10

### ➤ Conséquence:

Les éleveurs de volailles jaunes avec un BD100 supérieur à 10 recevront un rapport rouge..

01/01/2014

15/07/2017

2018 + 2019

2020

2021

2022+2023

2024



## 10. Ajustement de la politique AB

- Resserrement des mesures
- Indépendamment de la tendance de l'utilisation (en hausse, en baisse, égale);
  - **Toutes les entreprises rouges:** plan d'action rouge
  - Après 3x le plan d'action rouge, un coach AB est obligatoire
  - **Toutes les entreprises jaunes:** plan d'action en ligne

01/01/2014

15/07/2017

2018 + 2019

2020

2021

2022+2023

2024



## ➤ Résultats 2018 vs 2024 :

- Utilisation d'antibiotiques pour les volailles
- Exprimé en mg/kg
- Kg = biomasse présente pendant la période donnée.
- Sur une période d'un an

01/01/2014

15/07/2017

2018 + 2019

2020

2021

2022+2023

2024

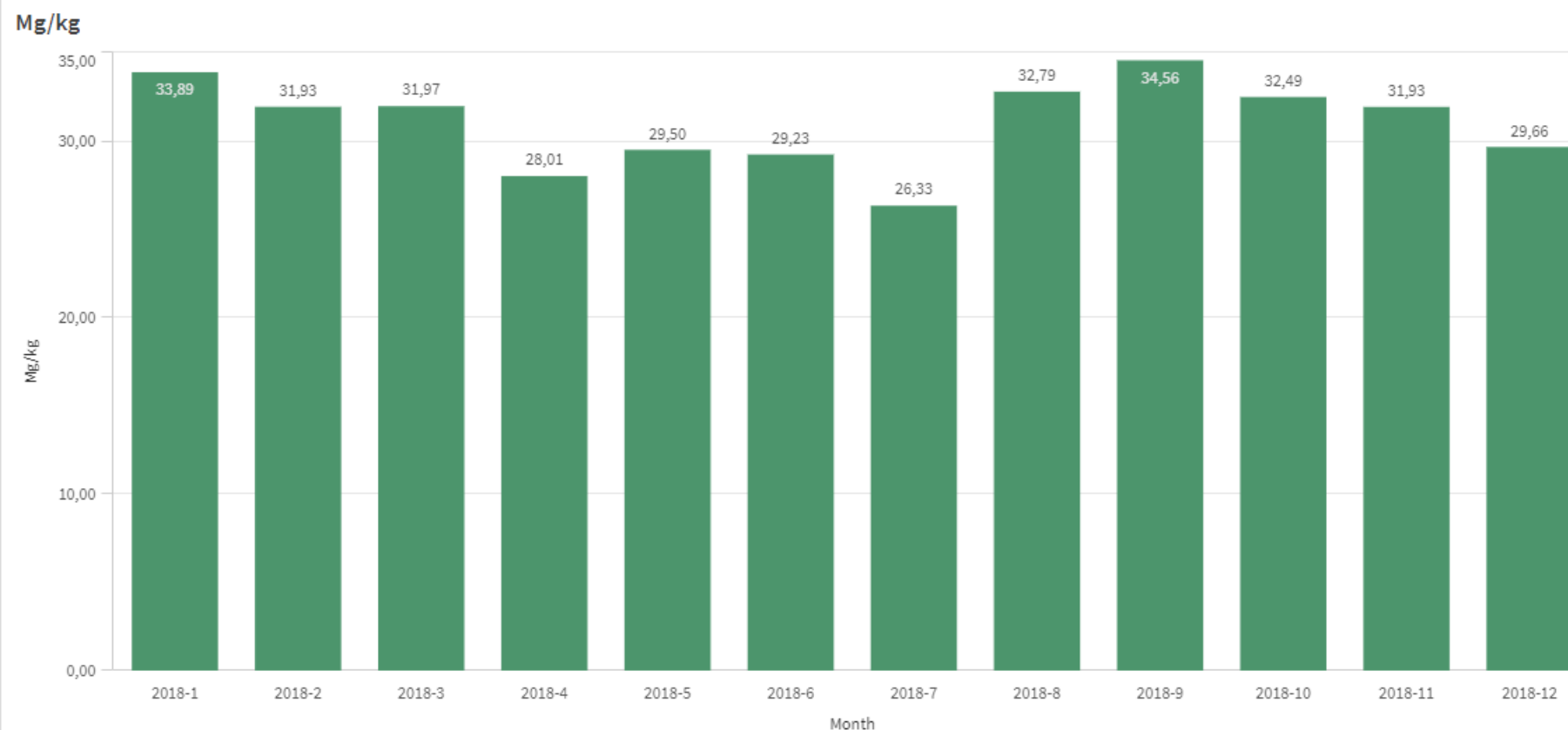


# ➤ Résultat : 2018 avec 78,70 Mg/kg

Totaal Mg  
22.441.236.274

Totaal Kg  
285.145.884

Mg/kg  
**78,70**



01/01/2014

15/07/2017

2018 + 2019

2020

2021

2022+2023

2024



# ➤ Résultat : passée 12m avec 48,25 Mg/kg

Totaal Mg  
18.069.686.007

Totaal Kg  
374.524.439

Mg/kg  
**48,25**

Mg/kg



01/01/2014

15/07/2017

2018 + 2019

2020

2021

2022+2023

2024



# 11. Le futur

- 1) Focus sur certains profils d'utilisateurs d'antibiotiques
- 2) Étude de la pathogenèse de la colibacillose et des infections locomotrices bactériennes.
- 3) Étudier les mesures préventives possibles
- 4) Sensibilisation des éleveurs de volailles et des pratiques vétérinaires.

# Contact



## Belplume vzw

Simon Bolivarlaan 17 bus 412 | 1000 Brussel

[info@belplume.be](mailto:info@belplume.be)

[www.belplume.be](http://www.belplume.be)